



Veste à capuche de couche intermédiaire avec fermeture à glissière pleine longueur

Veste à capuche de couche intermédiaire avec fermeture à glissière pleine longueur chaude, légère et flexible conçue pour le travail actif. Design épuré laissant de la place pour la personnalisation.

Fabriquée en tissu thermique à double maille qui encapsule l'air pour retenir la chaleur, cette veste offre un excellent rapport entre la chaleur et le poids. Panneaux Softshell coupe-vent à la poitrine et manches raglan avec ouverture pour le pouce. Fermeture à glissière bidirectionnelle sur le devant pour un accès facile aux outils ainsi qu'aux nombreuses poches, y compris deux poches de rangement intérieures.

- Tissu thermique à double maille
- Tissu coupe-vent Softshell à la poitrine
- Fermeture éclair bidirectionnelle sur le devant
- Poches latérales zippées dissimulées
- Poches de rangement intérieures

Taille XS-XXXL

Couleur

■ 0404 - Black\Black

■ 5353 - Deep
Blue\Deep Blue

■ 3104 - Khaki
Green\Black


■ 4141 - Warm
Orange\Warm Orange

■ 2525 - Lime\Lime


Matière


Tissu principal : 94 % polyester recyclé, 6 % élasthanne, 289 g/m². Tissu de contraste : 49 % polyester recyclé, 31 % polyester, 20 % polyamide, 289 g/m².


Care

 Laver en machine à 40°C

 Ne pas utiliser d'eau de javel.

 Séchage au sèche-linge à 60°

 Ne pas repasser

 Ne pas nettoyer à sec

Certifications