



Veste à capuche de couche intermédiaire avec fermeture à glissière pleine longueur

Sweat à capuche de couche intermédiaire à utiliser sous une veste Softshell par temps froid ou comme couche extérieure dans des conditions plus clémentes. Fabriqué dans un tissu fonctionnel à haute teneur en fibres de polyester recyclées.

Sweat à capuche extensible et polyvalent avec fermeture à glissière pleine longueur conçu pour offrir une grande liberté de mouvement pendant le travail en général. Le sweat à capuche est composé d'un tissu à maille/Interlock à 2 couches à haute teneur en fibres de polyester recyclées. En outre, le sweat à capuche est doté de manches préformées, de fermetures à glissière réfléchissantes, de deux poches zippées, d'une poche zippée plaquée, de deux poches intérieures et d'une ouverture pour le pouce aux extrémités des manches. Comprend une impression réfléchissante sur la capuche pour plus de visibilité dans l'obscurité.


- Tissu élastique à maille/Interlock à 2 couches à haute teneur en fibres de polyester recyclées
- Patte réfléchissante « Inventing Workwear »
- Poche plaquée avec fermeture à glissière réfléchissante
- Poches latérales avec fermetures à glissière réfléchissantes
- Deux poches à l'intérieur
- Manches préformées

Taille XS-XXXL


Matière


Tissu principal : 71 % polyester recyclé, 25 % polyester, 4 % élasthanne, 390 g/m². Tissu de contraste : 95 % polyester recyclé, 5 % élasthanne, 290 g/m².


Care

 Laver en machine à 40°C




 Ne pas utiliser d'eau de javel.

 Séchage au sèche-linge à 60°

 Ne pas repasser

 Ne pas nettoyer à sec

Certifications

Couleur  Khaki Green\Black - 3104
 Black\Black - 0404
 True Blue\Black - 5604